

## Paro Registrado.

**Septiembre 2023**

### FICHA TERRITORIAL: Comarca Gúdar-Javalambre

Unidad: nº personas

Fuente: Instituto Aragonés de Empleo

#### Por grupo de edad y sexo

	Total	Hombres	Mujeres
16-19	1	1	0
20-24	11	5	6
25-29	20	10	10
30-34	12	5	7
35-39	19	7	12
40-44	28	13	15
45-49	32	16	16
50-54	26	10	16
55-59	46	26	20
60-64	60	25	35
<b>Total</b>	<b>255</b>	<b>118</b>	<b>137</b>

#### Por sector de actividad económica y sexo

CNAE-2009	Total	Hombres	Mujeres
Agricultura, ganadería y pesca	16	12	4
Industria y energía	36	19	17
Construcción	20	17	3
Servicios	178	69	109
Sin empleo anterior	5	1	4
<b>Total</b>	<b>255</b>	<b>118</b>	<b>137</b>

#### Por sección de actividad económica y sexo

CNAE-2009	Total	Hombres	Mujeres
Agricultura, ganadería, silvicultura y pesca	16	12	4
Industrias extractivas	4	3	1
Industria manufacturera	31	16	15
Suministro de agua, actividades de saneamiento, gestión de residuos y descontaminación	1	0	1
Construcción	20	17	3
Comercio al por mayor y al por menor; reparación de vehículos de motor y motocicletas	36	14	22
Transporte y almacenamiento	4	1	3
Hostelería	56	21	35
Información y comunicaciones	3	1	2
Actividades inmobiliarias	1	0	1
Actividades profesionales, científicas y técnicas	5	1	4
Actividades administrativas y servicios auxiliares	14	5	9
Administración Pública y defensa; Seguridad Social obligatoria	35	21	14
Educación	6	1	5
Actividades sanitarias y de servicios sociales	4	1	3
Actividades artísticas, recreativas y de entretenimiento	7	2	5
Otros servicios	3	0	3
Actividades de los hogares como empleadores de personal doméstico; actividades de los hogares como productores de bienes y servicios para uso propio	4	1	3
Sin clasificar	5	1	4
<b>Total</b>	<b>255</b>	<b>118</b>	<b>137</b>

La actividad económica indica aquélla en la que el parado realizó su último trabajo, según la Clasificación Nacional de Actividades Económicas de 2009 (CNAE-2009)

## Paro Registrado.

**Septiembre 2023**

FICHA TERRITORIAL: **Comarca Gúdar-Javalambre**

Unidad: nº personas

Fuente: Instituto Aragonés de Empleo

### Por nivel de formación y sexo

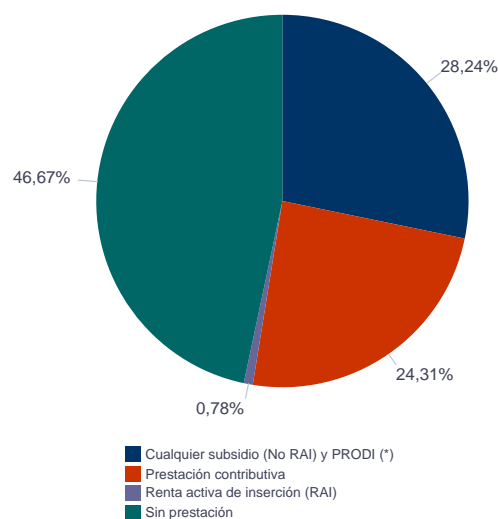
		Total	Hombres	Mujeres
<b>Educación primaria</b>	Educación Primaria o inferior	43	23	20
		<b>43</b>	<b>23</b>	<b>20</b>
<b>Primera etapa de educación secundaria</b>	Primera etapa de educación secundaria	136	67	69
		<b>136</b>	<b>67</b>	<b>69</b>
<b>Segunda etapa de educación secundaria</b>	Bachillerato	12	5	7
	Enseñanza media de formación profesional	24	9	15
		<b>36</b>	<b>14</b>	<b>22</b>
<b>Enseñanza superior</b>	Enseñanza superior de formación profesional	11	4	7
	Enseñanza superior universitaria	29	10	19
		<b>40</b>	<b>14</b>	<b>26</b>
<b>Total</b>		<b>255</b>	<b>118</b>	<b>137</b>

NOTA: La tabla de nivel de formación se basa en la Clasificación Nacional de Educación 2000 (INE). Se ha seleccionado el nivel educativo más alto adquirido por el demandante parado.

### Por tipo de prestación y sexo

	Total	Hombres	Mujeres
Sin prestación	119	54	65
Prestación contributiva	62	32	30
Cualquier subsidio (No RAI) y PRODI (*)	72	31	41
Renta activa de inserción (RAI)	2	1	1
<b>Total</b>	<b>255</b>	<b>118</b>	<b>137</b>

(\*) PRODI= Programa temporal de protección por desempleo e inserción, RAI = Renta activa de inserción.



## Paro Registrado.

**Septiembre 2023**

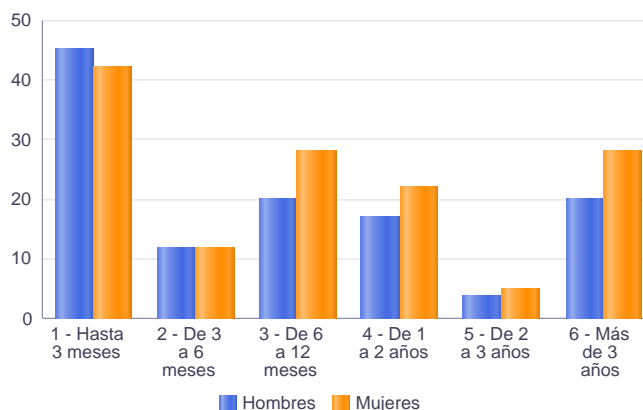
FICHA TERRITORIAL: **Comarca Gúdar-Javalambre**

Unidad: nº personas

Fuente: Instituto Aragonés de Empleo

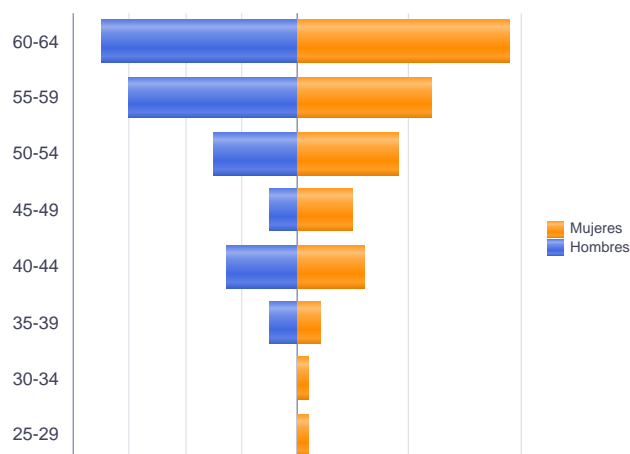
### Por tiempo en situación laboral como desempleado y sexo

		Total	Hombres	Mujeres
<b>Corta Duración</b>	Hasta 3 meses	87	45	42
	De 3 a 6 meses	24	12	12
	De 6 a 12 meses	48	20	28
		<b>159</b>	<b>77</b>	<b>82</b>
<b>Larga Duración</b>	De 1 a 2 años	39	17	22
	De 2 a 3 años	9	4	5
	Más de 3 años	48	20	28
		<b>96</b>	<b>41</b>	<b>55</b>
<b>Total</b>		<b>255</b>	<b>118</b>	<b>137</b>



### Parados de larga duración\* por grupo de edad y sexo

	Total	Hombres	Mujeres
25-29	1	0	1
30-34	1	0	1
35-39	4	2	2
40-44	11	5	6
45-49	7	2	5
50-54	15	6	9
55-59	24	12	12
60-64	33	14	19
<b>Total</b>	<b>96</b>	<b>41</b>	<b>55</b>



\* Más de 12 meses como desempleado

## Paro Registrado.

**Septiembre 2023**

FICHA TERRITORIAL: **Comarca Gúdar-Javalambre**

Unidad: nº personas

Fuente: Instituto Aragonés de Empleo

### Por sector de actividad económica, nacionalidad y sexo

	Españoles			Extranjeros comunitarios (UE-27)			Extranjeros no comunitarios		
	Total	Hombres	Mujeres	Total	Hombres	Mujeres	Total	Hombres	Mujeres
Agricultura, ganadería y pesca	10	7	3	2	2	0	4	3	1
Construcción	15	12	3	2	2	0	3	3	0
Industria y energía	27	14	13	4	4	0	5	1	4
Servicios	160	61	99	10	3	7	8	5	3
Sin empleo anterior	0	0	0	1	0	1	4	1	3
<b>Total</b>	<b>212</b>	<b>94</b>	<b>118</b>	<b>19</b>	<b>11</b>	<b>8</b>	<b>24</b>	<b>13</b>	<b>11</b>

### Ranking de ocupaciones más solicitadas por los demandantes parados, por sexo

Cod. Ocupación	Ocupación	Total	Hombres	Mujeres
97001104	Peones de la industria manufacturera, en general	51	36	15
92101050	Personal de limpieza o limpiadores en general	51	9	42
52201079	Dependientes de comercio, en general	48	6	42
96021013	Peones de la construcción de edificios	42	38	4
43091029	Empleados administrativos, en general	37	8	29
95431028	Peones forestales	36	23	13
97001056	Peones de la industria de la alimentación, bebidas y tabaco	33	23	10
61201028	Jardineros, en general	32	19	13
51201049	Camareros, en general	30	14	16
51101026	Cocineros, en general	29	5	24
95111016	Peones agrícolas, en general	28	21	7
57101013	Asistentes domiciliarios	18	0	18
84121035	Conductores de furgonetas, hasta 3,5 t.	16	15	1
92101027	Camareros de pisos (hostelería)	16	0	16
71211015	Albañiles	15	14	1
96011029	Peones de obras públicas, en general	15	14	1
81531046	Operadores de máquina industrial de coser a la plana, excepto peletería, calzado, marroquinería y guantería de piel	11	0	11
95301011	Peones agropecuarios	9	5	4
44121057	Recepcionistas-telefonistas en oficinas, en general	9	0	9
91001018	Empleados de hogar	8	0	8

NOTA: Cada demandante puede solicitar hasta 6 ocupaciones.